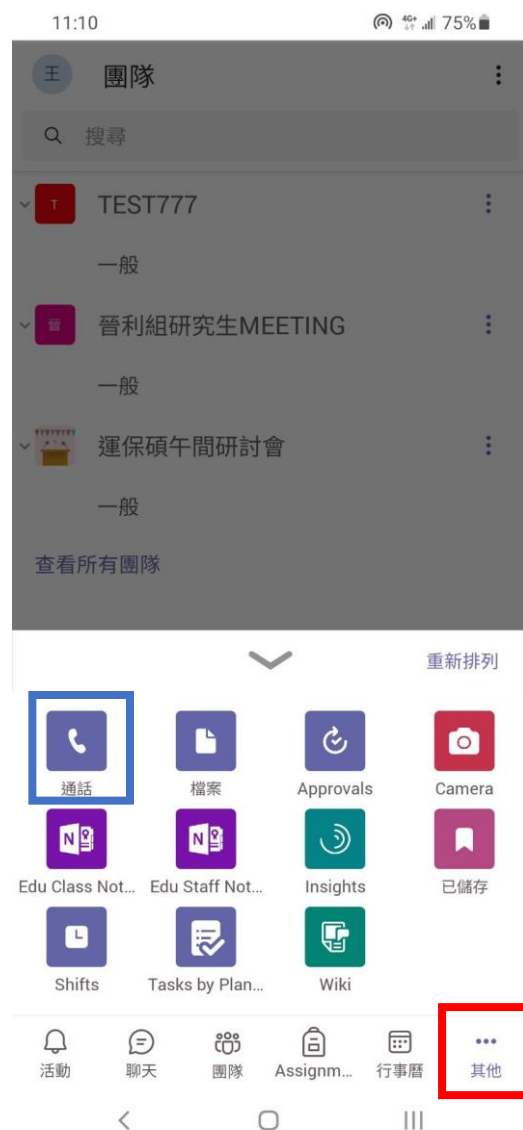



Microsoft Teams 通話與聊天功能 (Android 手機版)

➤ 通話功能：

1. 進入 Teams 頁面, 點選右下方紅框處的“其他”, 接著點選“通話”進入通話頁面



2. 進入通話頁面後，即可透過紅框處的“搜尋”或“圖示”輸入名字或帳號以進行通話




這裡會顯示您的通話記錄。

點選 [通話] 按鈕以撥打電話。



➤ 聊天功能：

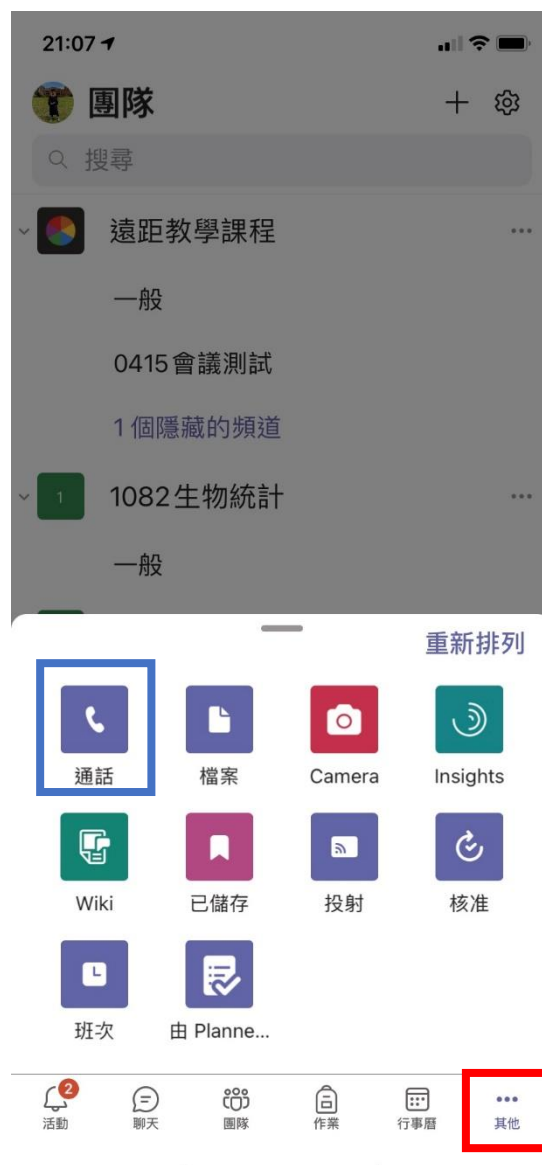
1. 點選左側紅框處“聊天”圖示，並於藍框處輸入帳號或名字即可與特定聯絡人進行聊天



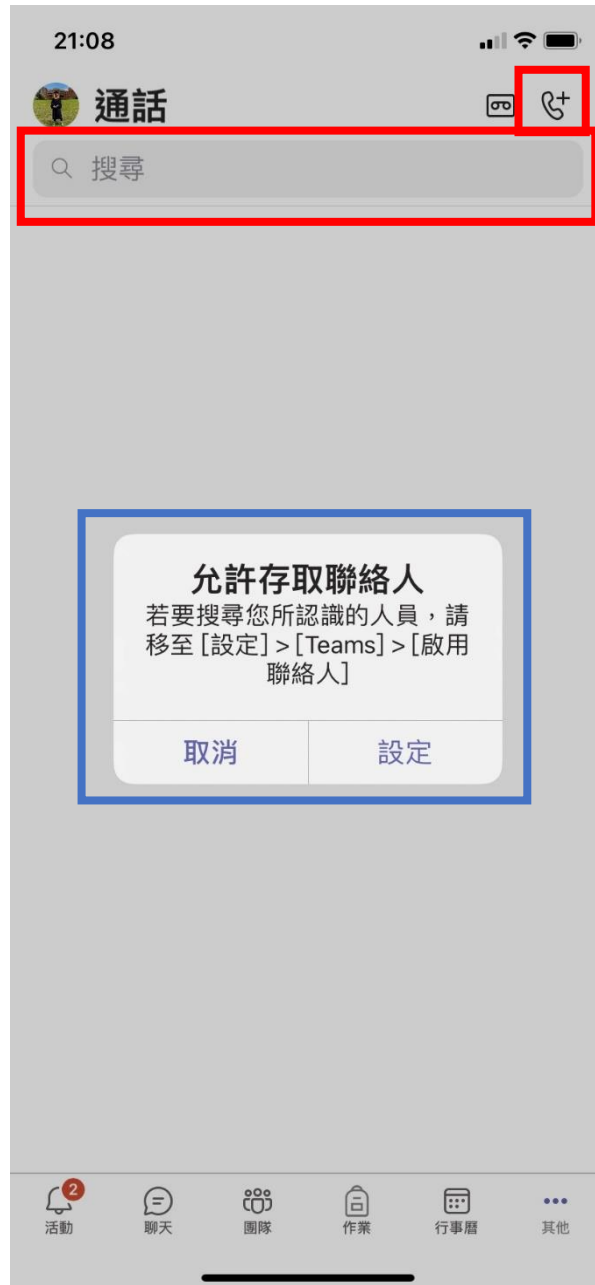
Microsoft Teams 通話與聊天功能 (IOS 手機版)

▶ 通話功能:

1. 進入 Teams 頁面，點選右下方紅框處的“其他”，接著點選“通話”進入通話頁面




2. 進入通話頁面後，即可以存取聯絡人的方式或透過紅框處的“搜尋”及“圖示”輸入名字或帳號以進行通話



➤ 聊天功能：

1. 點選左側紅框處“聊天”圖示，並於藍框處輸入帳號或名字即可與特定聯絡人進行聊天



開始私人聊天

進行一對一私人交談以及
群組交談。

